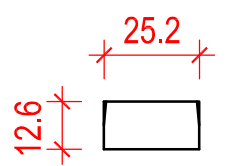
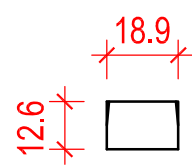


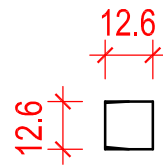
Besoin de matériel



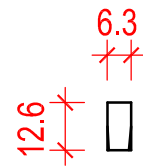
env. 31,5 pcs/m<sup>2</sup>



env. 1,98 pcs/ml  
Pavé de départ



env. 1,98 pcs/ml  
Pavé de départ



env. 1,98 pcs/ml  
Pavé de départ

<p>LES DIMENSIONS SUR LE PLAN SONT APPROXIMATIVES. LES TOLERANCES DIMENSIONNELLES DES MATERIAUX SONT INEVITABLES. NOUS NE PRENNONS AUCUNE RESPONSABILITE QUANT A LA MISE EN OEUVRE ET LA POSE DES ELEMENTS KRONIMUS</p>				Plan No.:		Echelle		Dim. en cm	
				10836 A		1:20			
						<p>Proposition de pose</p> <p>Pose parquet Spartana 25,2/12,6</p>			
E				Date	Nom				
D				Dessiné	10.11.09		PBgy		
C				Verifié					
B				Accordé					
A		Layout		29.01.25	EberhLi				
Ind.		Rectifié		Date	Nom				
						<p>D-76473 Iffezheim Tel.: +49 72 29/ 69-0 info@kronimus.de http://www.kronimus.fr</p>			
						<p>Kreativ. Kompetent. Qualität.</p>			