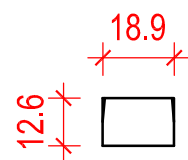


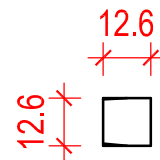
6.3
12.6
6.3

12.6 12.6

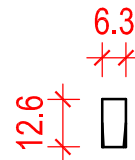
Besoin de matériel



env. 25,2 pcs/m²
env. 60% de la surface



env. 12,6 pcs/m²
env. 20% de la surface



env. 25,2 pcs/m²
env. 20% de la surface

<small>LES DIMENSIONS SUR LE PLAN SONT APPROXIMATIVES. LES TOLERANCES DIMENSIONNELLES DES MATERIAUX SONT INEVITABLES. NOUS NE PRENNONS AUCUNE RESPONSABILITE QUANT A LA MISE EN OEUVRE ET LA POSE DES ELEMENTS KRONIMUS</small>				Plan No.:		Echelle		Dim. en cm	
				29760 A		1:20			
				Date		Nom		Proposition de pose Pose irrégulière Allgäu 1, 3 Formats Spartana 12,6/6,3,12,6/12,6, 18,9/12,6	
E				29.09.15		PBgy			
D				Dessiné					
C				Verifié					
B				Accordé					
A				Layout		29.01.25		EberhLi	
Ind.				Rectifié		Date		Nom	
				 <small>Kreativ. Kompetent. Qualität.</small>		D-76473 Iffezheim Tel.: +49 72 29/ 69-0 info@kronimus.de http://www.kronimus.fr			