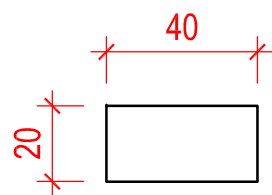
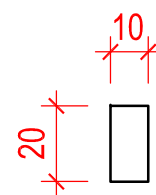


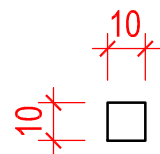
Besoin de matériel



env. 11,11 pcs/m²
env. 88,89% de la surface



env. 1,7 pcs/ml
Pavé de départ



env. 11,11 pcs/m²
env. 11,11% de la surface

<small>LES DIMENSIONS SUR LE PLAN SONT APPROXIMATIVES, LES TOLERANCES DIMENSIONELLES DES MATERIAUX SONT INEVITABLES. NOUS NE PRENNONS AUCUNE RESPONSABILITE QUANT A LA MISE EN OEUVRE ET LA POSE DES ELEMENTS KRONIMUS</small>				Plan No.:		Echelle		Dim. en cm	
				PB-005296A		1:20			
				Date		Nom		Proposition de pose Pose Chemnitz Velouro 40/20, 10/10	
				Dessiné 25.04.19		GerstYv			
				Verifié					
				Accordé					
A		Layout		13.02.25		EberhLi			
Ind.		Rectifié		Date		Nom			
						D-76473 Iffezheim Tel.: +49 72 29/ 69-0 info@kronimus.de http://www.kronimus.fr			