



Tradition

Les pavés au charme historique



kronimus[®]
créativité. compétence. qualité.

Les pavés au charme historique

Nostalgie, retour aux valeurs du passé, vintage : comme dans diverses branches d'activité, on retrouve cet effet également dans les villes et villages qui réhabilitent leurs espaces en accord avec leur patrimoine architectural ancien.

Il faut également noter un développement, mais moins intensif, sous forme de réhabilitation des villes et villages. La raison de ce retour à l'Histoire est bien souvent la perte d'identité due à la « construction moderne des villes ».

Les produits « tradition » de Kronimus sont proposés dans un béton de telle qualité qu'une épaisseur de pavé moindre suffit. Toutefois, il offre aussi une longévité prouvée, ce qui influe positivement sur le bilan tant économique qu'écologique.

Au-delà de ça, Kronimus s'adapte aussi aux exigences esthétiques selon le cachet historique du lieu. Ainsi, l'ensemble des gammes pavés tradition non vieillis existent également en version antique. Pour leur donner cet aspect, le procédé de vieillissement consiste à tambouriner les pavés, l'aspect cassé et patiné de la surface et des arêtes est proche de la pierre antique. De plus, avec des compléments de gamme, comme la bordure antique, les concepteurs peuvent aller au bout du détail dans leur soif de restauration d'architectures anciennes.



Tradition



SPARTANA, pavés standards

ARRISCADO	Page 4
ARRISCADO PLANO	Page 8
ANTIQUITA	Page 10
Rosace ANTIQUITA	Page 14
SPARTANA	Page 16
Rosaces SPARTANA	Page 20
K4 autobloquant	Page 22
K4 - joint longitudinal	Page 25
ARCONDA	Page 26
Bordure antique	Page 28

Kronimus : la promesse d'une qualité durable



Est-il logique de remplacer les normes de qualité très strictes applicables en Allemagne par des normes européennes bien moins exigeantes ? À notre avis, non ! À l'opposé de la majorité de ses concurrents, la société Kronimus continue à appliquer les exigences de qualité maximales, alors même que les normes allemandes plus strictes ne sont plus imposées. Ainsi, les produits de la marque Kronimus sont garantis résistants au gel et aux sels de déverglage pendant de longues années. Cette sécurité est un critère de qualité décisif, surtout dans le domaine des travaux publics.

Nous garantissons*:

Pendant dix ans, la résistance au gel et aux sels de déneigement de nos produits (perte de masse moyenne $\leq 0,075 \text{ kg/m}^2$), soit une perte de masse 14 fois inférieure à la limite fixée par la norme européenne

Notre engagement :

- Une résistance à l'abrasion 20 % supérieure aux normes européennes
- Une résistance à la traction par flexion 20% supérieure aux normes européenne
- Des contrôles internes et externes permanents (par des laboratoires indépendants)



Pavés SPARTANA antique, Brun Mix 211/212/213

Comparatif : Perte de masse après le test gel/dégel.



La norme: NF EN 1998 admet une perte de masse moyenne de $1,0 \text{ kg/m}^2$ pour la classe 3



La société Kronimus garantit une perte de masse moyenne presque 14 fois inférieure - soit une perte maximale de $\leq 0,075 \text{ kg/m}^2$.



Infiltrer au lieu d'imperméabiliser

Le recouvrement et l'imperméabilisation totale de grandes surfaces sont des erreurs pour lesquelles nous payons un lourd tribut : c'est notamment dans les grandes agglomérations qu'on observe l'impact sur le micro-climat et sur les nappes.

L'avenir appartient donc aux solutions techniques telles que les systèmes de pavage à infiltration de Kronimus, une excellente symbiose d'esthétique et de fonctionnalité.

Il a été prouvé qu'en matière d'imperméabilité, les pavés drainants de la société Kronimus vont plus loin que les normes en vigueur. Ces caractéristiques ainsi que la garantie* Kronimus (10 ans pour la résistance au gel et aux sels de déverglage) sont la réponse à notre objectif absolu : la construction durable.



La durabilité dans le détail

La qualité exceptionnelle de nos produits permet d'utiliser un grand nombre de nos produits avec des épaisseurs de pierre réduites, ce qui présente de grands avantages : une réduction des coûts de transport et de la consommation de matières premières ainsi qu'un bilan écologique nettement optimisé (disponible sur simple demande).


ARRISCADO antique



Produit :
ARRISCADO antique 150 m²
Surface et coloris :
Teinté nuancé
Dune 700

ARRISCADO antique

L'ARRISCADO est un concept de pavés multi-formats qui se caractérise par 4 formats de pavés vieillis aux contours variés, livrable uniquement en Bigbag sur palette.







ARRISCADO antique, Anthracite nuancé 66



ARRISCADO antique, Anthracite nuancé 66

Epaisseurs et dimensions

Dimensions modulaires en cm	10 x 7	10 x 8,5	10 x 10	10 x 11,5
DIN EN (NF EN)	1338	1338	1338	1338
Epaisseur 8 cm				
180 kg/m ²				

Uniquement livrable en mult-formats ; pas en format individuel.

Les coloris ARRISCADO antique


Teintes nuancées




Anthracite 66



Schiste rouge nuancé 171



Sable mêlé 173




Dune 700

ARRISCADO antique



ARRISCADO antique, Sable mêlé 173

Exemples de pose

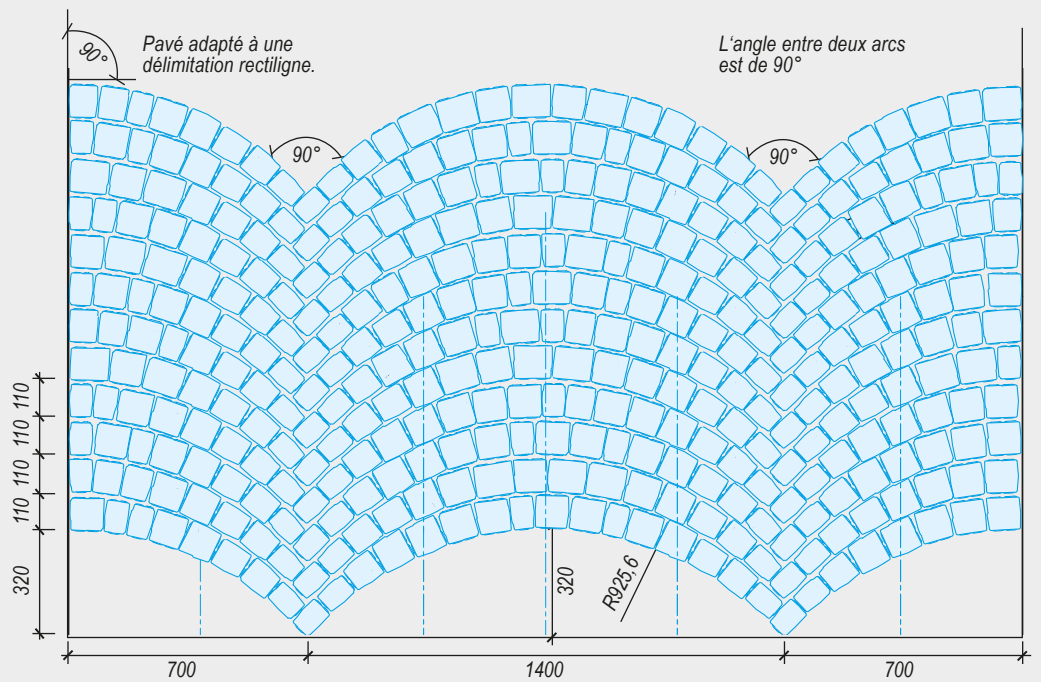


Pose alternée en 4 formats

Pose en arche




ARRISCADO antique,
Anthracite nuancé 66



ARRISCADO antique

Pose en cercle



ARRISCADO antique, Dune 700

Kit de pavés : cercle central pour départ de pose circulaire.

Note : le modèle représenté sert d'aide à la pose. Les pavés, tous formats confondus, peuvent être tronqués pour les besoins de la représentation graphique.



ARRISCADO antique, Anthracite nuancé 66

ARRISCADO PLANO



Produit :
ARRISCADO PLANO

Surface et coloris :
Teinte nuancée
Dune grenailé 700





ARRISCADO PLANO

ARRISCADO PLANO est le „grand frère“ de notre pavé antique Arriscado, qui affiche sa diversité grâce à quatre formats et une variation astucieuse des contours du pavé. Contrairement à son prédécesseur, ARRISCADO PLANO existe en surface grenailée, particulièrement plane et d'aspect très noble.



ARRISCADO PLANO, Dune grenailé 700


Epaisseurs et dimensions

Dimensions modulaires en cm	20 x 14	20 x 17	20 x 20	20 x 23
DIN EN (NF EN)	1338	1338	1338	1338
Epaisseur 8 cm				
180 kg/m ²				

Uniquement livrable en multiformats ; pas en format individuel.

La coloris ARRISCADO PLANO

Teinte nuancée



Dune grenailé 797

Pavés ANTIQUITA



Produit :
ANTIQUITA 1.100 m²
Surface et coloris :
Teinté nuancé
Dune 700

Pavés ANTIQUITA

Les pierres taillées à la main restent sans aucun doute le summum du pavage. Par respect et révérence devant cet art, Kronimus a créé le pavé ANTIQUITA.

L'objectif de cette gamme est de transmettre le mieux possible la souveraineté de l'original dans le monde moderne.

La gamme de pavés ANTIQUITA se présente logiquement comme un des meilleurs produits béton antique ou rustique. Coloris authentiques, surfaces vieilles, arêtes irrégulières, les différents formats se combinent en de multiples possibilités de pose et rappellent la nostalgie du pavage à l'ancienne.



Pavés ANTIQUITA, Gris 158 et Anthracite 586, teinté



Pavés ANTIQUITA, Noir-blanc 645

ANTIQUITA, antique



Effet authentique :
grâce au vieillissement
mécanique, la pierre
obtient un aspect antique

ANTIQUITA, non-vieilli



Effet contemporain :
les arêtes restent
saillantes, la conception
devient moderne et brut

joints env. 5 mm

Pavés ANTIQUITA




Pavés ANTIQUITA, Noir-blanc nuancé 645


Précisément aux endroits où cohabitent le contraste entre ancien et neuf, le pavé ANTIQUITA est une alternative intéressante. Les coloris authentiques et les jointures rectilignes permettent d'élargir la palette des possibilités de conception. Ils

s'adaptent aux différents répertoires rustique, classique ou moderne. Le pavé ANTIQUITA présente grâce à sa planéité une réduction des bruits de roulement et convient à la circulation de véhicules.

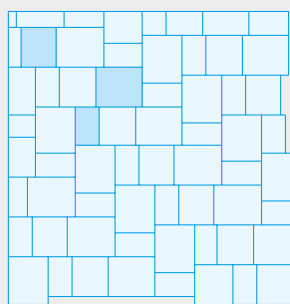
Types de pose



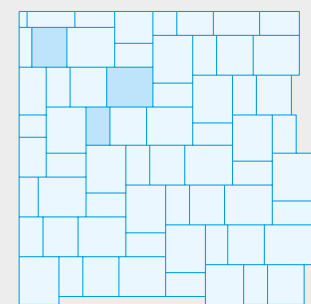
Pose à joints décalés
31 x 17,5 cm




Pose à joints décalés
21 x 17,5 cm




Pose irrégulière „échantillon 8“
17,5 x 10,5; 17,5 x 15,75
et 21 x 15,75 cm



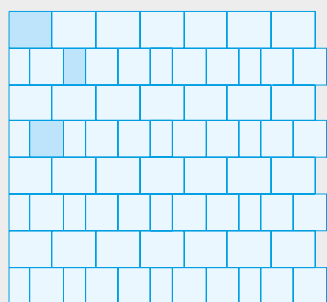
Pose alternée
17,5 x 15,75 et 21 x 17,5 cm



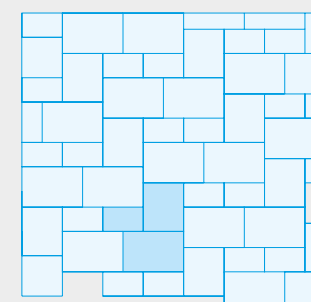
Pose alternée – 3 formats
31,5 x 17,5; 26,25 x 17,5
et 21 x 17,5 cm



Pose alternée – 4 formats
26,25 x 17,5; 17,5 x 15,75; 21 x 17,5 et
17,5 x 10,5 cm






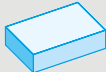
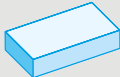



Pose alternée – 3 formats
21 x 17,5; 17,5 x 10,5
et 17,5 x 15,75 cm



Pose type Allgäu I
26,25 x 17,5; 17,5 x 10,5
et 21 x 17,5 cm

Pavés ANTIQUITA


Épaisseurs et dimensions

Dimensions modulaires en cm	17,5 x 10,5	17,5 x 15,75	21 x 17,5	26,25 x 17,5	31,5 x 17,5
DIN EN (NF EN)	1338	1338	1338	1338	1339
Épaisseur 7 cm					
157,5 kg/m ²					
Épaisseur 10 cm ¹⁾					
225,0 kg/m ²				-	-

¹⁾ commande minimum 300 m²

Les coloris ANTIQUITA

Coloris gris



Gris
158

Coloris anthracite



Anthracite
teinté
15

Teintes nuancées




Jura
nuancé*
164




Noir-blanc
nuancé
645


Coloris jaune




Orient beige*
teinté
784




Terracotta
313



Dune
700



Brun nuancé
332



Brun-beige*
nuancé
833

*uniquement en épaisseur 7 cm

Autres coloris
sur demande

Remarque: Les illustrations sur les tableaux sont schématisées ; elles sont uniquement destinées à symboliser le produit réel.



Rosace ANTIQUITA



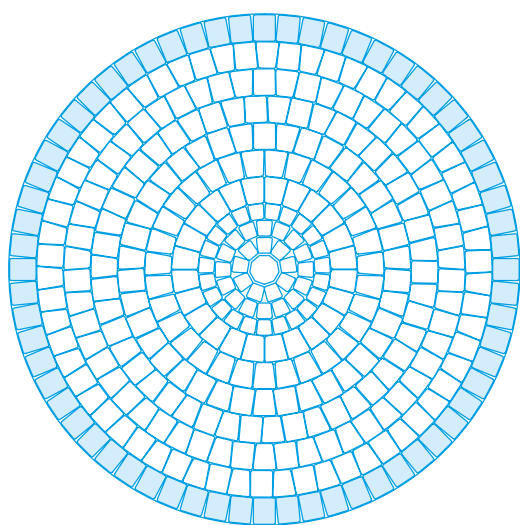
Produit :
Rosace ANTIQUITA
Variante de coloris 3

Rosace ANTIQUITA

Pour compléter la gamme ANTIQUITA, Kronimus propose la rosace ANTIQUITA livrée en « Kit », prêt à poser.

La rosace ANTIQUITA rappelle un symbole décoratif de qualité, qui était souvent utilisé dans les méthodes de pavage dans l'antiquité.

De nos jours, sa pose est facilitée, la fourniture du gabarit de pose à l'échelle réelle évite les contraintes passées de l'adaptation de chaque pavé. La rosace ANTIQUITA, de diamètre 2,00 m, est disponible dans 3 variantes.





La rosace ANTIQUITA est livrée en kit, ø env. 2 m avec son plan de pose à l'échelle réelle. Elle est disponible dans les coloris ci-dessous.





Pavés ANTIQUITA, Dune 700

Les coloris Rosace ANTIQUITA


Variante 1





Variante 2




Variante 3



Variante 4



Variante 5



Remarque: Les illustrations sur les tableaux sont schématisées ; elles sont uniquement destinées à symboliser le produit réel.



Pavés SPARTANA



**Ville de Basse-Ham,
Place de la Mairie**

Architecte :
ESPARGILIERE Jérôme,
67 Strasbourg

Produit et quantité :
SPARTANA non-veilli,
env. 2.100 m²

Surface et coloris :
Teinté
Jaune-blanc 699 et
Noir-blanc nuancé 645

Pavés SPARTANA



Pavés SPARTANA, non-vieilli, Anthracite 15, Gris 158 et Jaune 193

L'art du pavage à l'ancienne et la technologie innovante : SPARTANA combine les deux.

D'une part, SPARTANA offre les caractéristiques que l'on attend d'un pavage à l'ancienne : arêtes irrégulières, aspect antique, douces lignes de joint-

tures et caractère de la pierre taillée à la main.

D'autre part, la pierre nous surprend de par sa fonctionnalité : le format trapézoïdal offre une vraie valeur ajoutée dans la pratique.




Pavés SPARTANA, non-vieilli, Anthracite 15 et Gris 158

La forme de base de SPARTANA lui permet d'être classé dans la catégorie „Pavés écologique à infiltration“. Sous réserve du respect des matériaux adaptés dans la substructure, le format trapèze de SPARTANA permet

aisément l'évacuation des eaux dans la nappe. Un bon point supplémentaire pour l'environnement, même dans les lieux historiques et authentiques.

SPARTANA
antique



*Effet authentique :
grâce au vieillissement
mécanique, la pierre
obtient un aspect antique*

SPARTANA
non-vieilli



*Effet contemporain :
les arêtes restent
saillantes, la conception
devient moderne et brut*

joints env. 5 mm

Pavés SPARTANA


SPARTANA propose un large éventail de types de pose, afin d'être au plus près des exigences locales. La forme exceptionnelle du pavé laisse libre cours à une conception diversifiée. Même les types de pose prétendus simples, comme les poses alternées ou à joints décalés, gagnent en complexité grâce au pavé SPARTANA.

Enfin, SPARTANA, par son format original, permet la confection de courbes, de caniveaux ou de solutions d'angles sans découpes ou joints béants.




Pavés SPARTANA, non-veilli, 113/211/212


Types de pose




Pose alternée – 3 formats
12,6 x 6,3; 12,6 x 12,6; 8,9 x 12,6 cm




Pose à joints décalés
12,6 x 12,6 cm



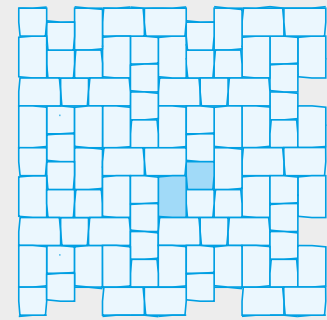
Motif à bandes – 2 formats
12,6 x 6,3; 12,6 x 12,6 cm




Pose à joints décalés
18,9 x 12,6 cm



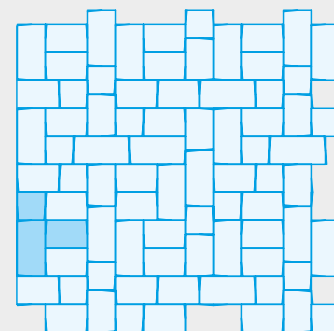
Pose alternée – 2 formats
12,6 x 12,6; 18,9 x 12,6 cm




Pose irrégulière - 2 formats
12,6 x 12,6; 18,9 x 12,6 cm



Pose irrégulière - 3 formats
12,6 x 6,3; 12,6 x 12,6; 18,9 x 12,6 cm






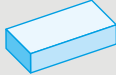



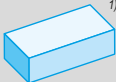
Pose irrégulière - 3 formats
12,6 x 12,6; 18,9 x 12,6; 25,2 x 12,6 cm



Pose alternée – 2 formats
18,9 x 12,6; 25,2 x 12,6 cm

Pavés SPARTANA

Epaisseurs et dimensions

	pavé-demi	pavé carré	pavé rectangulaire	pavé rectangulaire
Dimensions modulaires en cm	12,6 x 6,3	12,6 x 12,6	18,9 x 12,6	25,2 x 12,6
DIN EN (NF EN)	1338	1338	1338	1338
Epaisseur 6 cm				
133,0 kg/m ²				
Epaisseur 8 cm				
176,0 kg/m ²				¹⁾

¹⁾ commande minimum 300 m²

Les coloris SPARTANA

Coloris gris



Gris
158


Coloris brun




Brun
teinté
149



Brun clair
211




Rouille
212




Brun foncé
213


Teintes nuancées



Feuille
de vigne
17




Terracotta
313



Noir-blanc
nuancé
645




Jaune-blanc
nuancé
699



Dune
700


Coloris mélangés



Gris-mix
15/158




Orange-mix
113/212/313




Brun-mix
211/212/213

Coloris anthracite



Anthracite
teinté
15

Coloris jaune



Jaune
teinté
113

Autres coloris
sur demande

Remarque: Les illustrations sur les tableaux sont schématisées ; elles sont uniquement destinées à symboliser le produit réel.



Rosaces de SPARTANA



**Louise-Dittmar-Haus,
Darmstadt**

Conception espaces extérieurs :
NP-Architectes, Seeheim

Produit et quantité :
Rosace SPARTANA

Surface et coloris :
Teinté
Gris 158 et
Terracotta 313

Rosaces de SPARTANA

Le pavé SPARTANA exprime tout son raffinement en pose circulaire.

Réalisées avec les formats standards, les rosaces en kit „prêt à poser“ personnalisent et agrémentent l'espace.

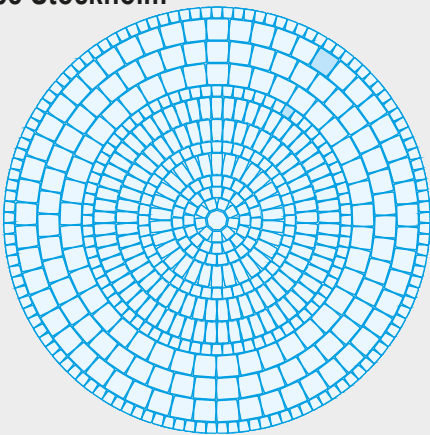
Deux modèles de rosaces originales ont été développées : Stockholm et Bühl. Elles sont disponibles en trois variantes de couleurs, d'un diamètre fixe de 2,44 m – gabarit de pose inclus.




Rosace SPARTANA KREIS Type Stockholm, variante de coloris 3: Noir-blanc nuancé 645, cercle extérieur Terracotta 313

Types de pose

Type Stockholm




Type Bühl



Les coloris de Rosace SPARTANA Type Stockholm

Variante 1




Cercle extérieur : Anthracite 15




Cercle intérieur : Terracotta 313

Variante 2




Cercle extérieur : Anthracite 15




Cercle intérieur : Jaune-blanc nuancé 699

Variante 3




Cercle extérieur : Terracotta 313



Cercle intérieur : Noir-blanc nuancé 645

Type Bühl

Variante 1




Cercle extérieur : Anthracite 15




Cercle intérieur : Terracotta 313

Variante 2




Cercle extérieur : Anthracite 15




Cercle intérieur : feuille de vigne 17

Variante 3




Cercle extérieur : Gris 158




Cercle intérieur : Anthracite 15

Variante 4



Cercle extérieur : Anthracite 15



Cercle intérieur : Dune 700

K4 - Pavés autobloquants



Produit :
K4 - Pavés autobloquants

Surface et coloris :
Colors mélangé, nuancé
Dune 700

K4 - Pavés autobloquants

La durée d'utilisation d'un pavage s'étend normalement à des dizaines d'années. Mais à l'origine d'un projet, il est rare de connaître toutes les utilisations futures d'une surface. Avec le pavé K4, Kronimus propose une catégorie de pavés originaux et écologiques, qui convient aussi bien aux surfaces fortement sollicitées qu'à des espaces décoratifs.


Muni de saillies d'écartement latérales, le pavé K4 dispose ainsi d'une garantie d'emboîtement supplémentaire, afin de supporter également des charges plus élevées. Selon l'épaisseur du pavé, ce pavé, en module de 16 peut convenir à un trafic de léger à lourd. Les nombreuses teintes et revêtements de surface conviendront à tous les types d'aménagements.



K4 - pavés autobloquants, Dune 700



K4 - pavés autobloquants, Dune 700



Teintes et revêtements variés, teintes nuancées

Emboîtement assuré par les crémaillères de blocage latérales

joints env. 5 mm

K4 - Pavés autobloquants



K4 - pavés autobloquants, Gris-anthracite nuancé 345


Le rapport d'essai (à télécharger sur www.kronimus.fr) démontre que le K4 répond aux normes d'infiltration écologique.

Le pavé K4 permet l'écoulement des eaux de surface dans la nappe phréatique, sous condition du respect des matériaux de soubassement. La capacité de drainage des joints du K4 est garantie par le remplissage des joints avec un concassé de 1/3 mm et un lit de pose concassé 4/6.

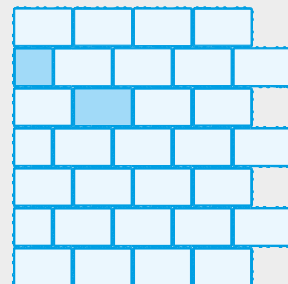


joints : 5 mm

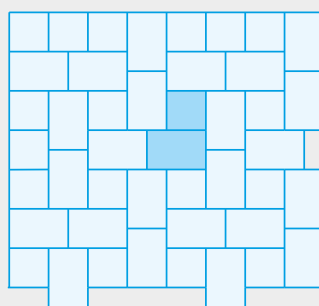
Types de pose



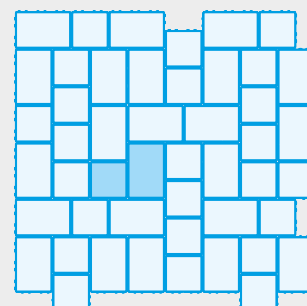
Pose alternée
16 x 16; 24 x 16 cm



Pose à joints décalés
16 x 16; 24 x 16 cm

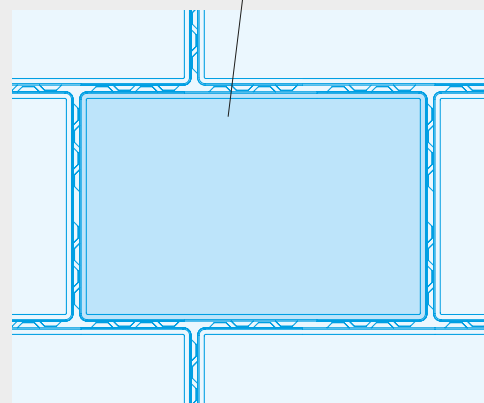
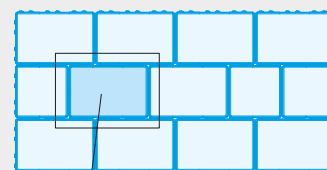


Pose à joints croisés
16 x 16; 24 x 16 cm



Pose irrégulière
16 x 16; 24 x 16 cm

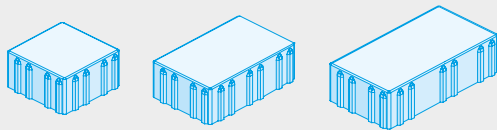
Détail :



K4 - Pavés autobloquants

Epaisseurs et dimensions

Dimensions modulaires en cm	16 x 16	24 x 16	32 x 16
DIN EN (NF EN)	1338	1338	1338/1339*
Epaisseur 6 cm			*
135,0 kg/m ²			
Epaisseur 8 cm			
180,0 kg/m ²			
Epaisseur 10 cm			
225,0 kg/m ²			—
Epaisseur 14 cm			
270,0 kg/m ²			—




Joints env. 5 mm

K4 - joint longitudinal 35 mm



Epaisseurs et dimensions


Dimensions modulaires en cm	32 x 16
DIN EN (NF EN)	1338
Epaisseur 8 cm	
180,0 kg/m ²	




joints env. 35 mm

Les coloris K4 - pavés autobloquants

Coloris gris



Gris
14



Effect gris ¹⁾
86




HARMONIE
Graphite
lavé fin
304




Argento ¹⁾
grenailé
737


Coloris anthracites




Effect
anthracite ¹⁾
48




Santino-Graffito ²⁾
poncé
130



HARMONIE
noir
lavé fin
514




Anthracite
teinté
586



Graffito ¹⁾
grenailé
739

Coloris blanc



HARMONIE
gris
lavé fin
493


Autres coloris
sur demande

Les coloris K4 - pavés autobloquants antique et non-vieille


Teintes nuancées




Terracotta
313



Brun
nuancé
332



Gris-anthracite
nuancé
345



Dune
700

¹⁾ revêtements livrables pour K4 - joint longitudinal

²⁾ uniquement en épaisseur 6 cm, sans chanfrein



Pavés ARCONDA







Frankfurter Landstraße,
Bad Homburg

Produit :
ARCONDA


Surface et coloris :
Teinté
Brun-mix 211/212/213

Pavés ARCONDA


Epaisseurs et dimensions

	Pavé carré	Pavé rectangulaire
Dimensions modulaires en cm	13,4 x 13,4	20,1 x 13,4
DIN EN (NF EN)	1338	1338
Epaisseur 6 cm		
135,0 kg/m ²	Commande minimum 300 m ²	
Epaisseur 8 cm		
180,0 kg/m ²	Commande minimum 150 m ² par format	


Types de pose




Pose à joints décalés
13,4 x 13,4 cm



Pose à joints décalés
20,1 x 13,4 cm




Pose alternée – 3 formats
13,4 x 13,4; 20,1 x 13,4 cm



Joints à croisés
13,4 x 13,4 cm

Les coloris ARCONDA

Coloris gris



Gris
158

Coloris mélangés



Gris-mix
15/158



Rouge-mix
44/163/231




Orange-mix
113/212/313



Brun-mix
211/212/213

Teinte nuancée



Feuille
de vigne
17

Autres coloris
sur demande

ARCONDA
antique



Effet authentique :
grâce au vieillissement
mécanique, la pierre
obtient un aspect antique

ARCONDA
non-vieilli



Effet contemporain :
les arêtes restent
saillantes, la conception
devient moderne et brut

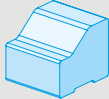
BORDURE ANTIQUE



Pour une finition parfaite des surfaces pavées traditionnelles, Kronimus propose la bordure Antique. D'aspect vieilli, ce produit se décline dans tous les tons naturels.


BORDURE ANTIQUE

Epaisseurs et dimensions

	Elément droit
Dimensions modulaires en cm	15 x 14 (longueur)
DIN EN	1338
Epaisseur 12,5 cm	
5,0 kg/pce.	


Les coloris BORDURE ANTIQUE

Coloris gris




Gris
teinté
158

Coloris anthracite



Anthracite
teinté
15

Coloris mélangés



Feuille
de vigne
17



Jura
nuancé
164



Brun
nuancé
212



Terracotta
313



Gris-anthracite
nuancé
345




Dune
700

Livrable par vieillissement mécanique ou antique!



Typiquement antique : grâce au vieillissement mécanique la bordure Antique offre un aspect rustique



PÜZ BAU

PÜZ BAU GmbH
Prüfen – Überwachen – Zertifizieren

www.kronimus.fr

**Siège Social et
Service Commercial France**

Béton manufacturé
Josef-Herrmann-Str. 4-6
76473 Iffezheim
Tél. +49 7229 69-0
Fax +49 7229 69-199
info@kronimus.de

Usine Maizières lès Metz
Kronimus S.A.S.
Béton manufacturé
Route de Marange
57280 Maizières-lès-Metz
Tél. 03 87 80 11 44
Fax 03 87 51 63 69
contact@kronimusfrance.com

Usine Hartheim
Kronimus AG
Béton manufacturé
Industriestraße 9
79258 Hartheim am Rhein
Tél. +49 7633 90898-0
Fax +49 7633 90898-16
info@kronimus.de

Aire d'exposition
Kronimus AG
Béton manufacturé
Schafhauser Straße
71106 Magstadt

Usine Heilbronn
Kronimus GmbH & Co. KG
Béton manufacturé
Austraße 169-173
74076 Heilbronn
Tél. +49 7131 1518-0
Fax +49 7131 1518-49
info@kronimus.de